

SCHEDA CONSIGLIO

Petchoa BEAUTICAL :
(Incrocio interspecifico petunia x calibrachoa)



- 5 Colori straordinari e unici nel loro genere, che variano le tonalità con la stagione
- Petunie performanti anche in giardino. Tollerante ad innalzamenti di pH del terreno, resistendo alla clorosi ferrica fino a valori di 7,2 e oltre.

- Resistenti a forti piogge, si riprendono più velocemente dopo eventi meteorici molto forti (vento, grandine ecc...) con pochi o nessun danno.
- Foglie non appiccicose, e tolleranza al calore.

COME USARE LA PIANTA

- La Petchoa BEAUTICAL, rispetto alle Petunia o Calibrachoa, ricopre presto e pienamente la chioma di fiori. E' conosciuta come petunia di "pronto effetto" per aiuole vasche e balconi fioriti già in aprile.
- E' la pianta fiorita ideale dove ci sia spazio perché si possa espandere in larghezza, fino a 40-50 cm. quindi in grandi ciotole rotonde e profonde, appoggiate sul prato o sul marciapiede. In aiuola forma un cuscino alto 30- 35 cm se piantata presto entro metà maggio.
- Ideale per aiuole fiorite dai colori particolari, magari davanti alla Sunpatiens vigorosa.
- Di grande effetto gli abbinamenti fra i diversi colori di Beautical per tonalità vivaci (rosa giallo e bordeaux o caldi Cinnamon, Giallo e Cream Vanilla). Poco adatti gli abbinamenti con altri colori di Surfinie.






INFO COLTIVAZIONE

- Si consiglia di trapiantare subito in vasca o grandi ciotole - da sola o in composizione con altri colori di Petchoa Beautical.
- Usare un terriccio di buona qualità, possibilmente specifico per surfinia o gerani con PH 5.5-6.5 se si trapianta in vasche. Se va a terra mescolare al terreno dell'aiuola del terriccio torboso e soffice. Non evidenzia clorosi ferrica neanche con ph alti del terreno.
- Iniziare la concimazione dopo 20 giorni dal trapianto o mettere del concime di fondo.
- In estate bagnare spesso, specie se la pianta è esposta in pieno sole e se è coltivata in vasca.
- Le possibili avversità sono rappresentate da Afidi (pidocchi delle piante) e Acari (ragnetto rosso).

CURIOSITA' SULLA PIANTA

- I colori molto particolari cambiano tonalità secondo la stagione, l'intensità della luce e il caldo, per donare cromatismi sempre diversi e dinamismo sul balcone.
- La fioritura globosa della Beautical, rispetto alla Surfinia, ricopre sempre anche la parte superiore del vaso o vasca.

I COLORI

				
Cinnamon	French Vanilla	Caramel yello	Sunray pink	Bordeaux



il mix di tutti i colori



Sunray pink: conformazione fioritura

Cinammon: versione primavera



Sunray pink - Bordeaux - Caramel yellow

PER INFO www.asproflor.it

In collaborazione con www.gruppopadana.com

